

ATTLAMPEN RICHTIG SAMMELN UND VERSENDEN




Lightcycle
SAUBERES LICHT. SAUBER RECYCLT.

Weitere Informationen unter lightcycle.de

- Lagern und befüllen Sie die bereitgestellten Gitterboxen und Rungenpaletten nur im überdachten Bereich.
- Vermeiden Sie dabei Lampenbruch.


Legen Sie die Altlampen **unverpackt und ungebündelt** (ohne Verpackungen, Schlauchhüllen, Klebebänder etc.) wie folgt ein:



GITTERBOX MIT INLAY

für LED- und Gasentladungslampen < 80 cm Länge

- Einlegeboden einbringen und Bodenlaschen aufrichten
- Inlay in die Bodenwanne einstellen, sodass die Bodenlaschen das Inlay umschließen
- Inlay vor Befüllung mit Kabelbindern an der Gitterbox fixieren
- Die Befüllung der Gitterbox darf die Oberkante des Inlays nicht überschreiten (muss verschließ- und stapelbar sein)



80 bis 150 cm



RUNGENPALETTE MIT INLAY

für stabförmige LED- und Leuchtstoffröhren von 80 bis 150 cm Länge

- Inlay vor Befüllung der Palette an Rungenbügeln mit Kabelbindern fixieren
- Rückwand bilden: Überstehendes Bodenteil aufstellen, überstehende Seitenteile einschlagen und mit Kabelbinder fixieren
- Spannkette muss vor Befüllung der Palette geschlossen werden
- Röhren bündig an die Rückwand bis zur Oberkante des Inlays einlegen (muss verschließ- und stapelbar sein)



- Leuchtstoffröhren mit > 150 cm Länge (i.d.R. **Solarienröhren**) sind separat in **Lightcycle-Kartonagen** zu sammeln.
- Die Sammlung muss so erfolgen, dass die Sammelbehälter **ADR-konform** verschließbar sind und die Transport- und Verladefähigkeit gewährleistet ist.
- Lampenbruch ist in 30 bis 60 l Spannringfässern zu erfassen und zu übergeben.

Die Mindestabholmenge beträgt 3 m³.

ATTLAMPEN RICHTIG SAMMELN UND VERSENDEN

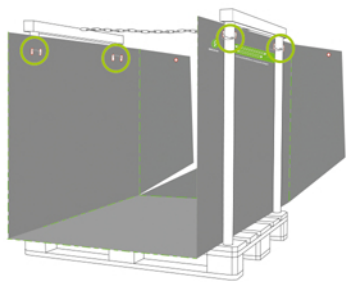


Lightcycle
SAUBERES LICHT. SAUBER RECYCLT.

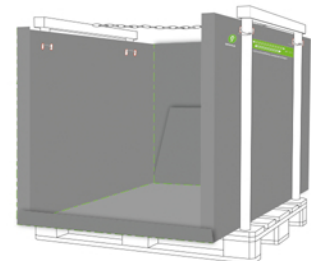
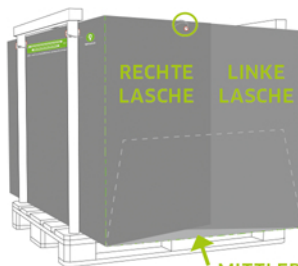
Weitere Informationen unter lightcycle.de

AUFBAU

RUNGENPALETTE MIT INLAY



RÜCKSEITE (DRAUFSICHT)

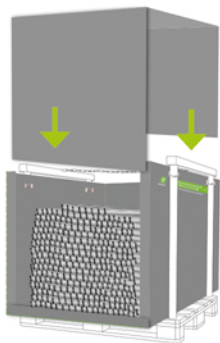


WICHTIG
KABELBINDER
SEITLICH UND
HINTEN
ANBRINGEN

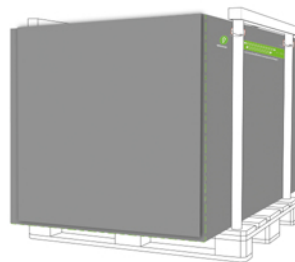
ABDECKUNG

RUNGENPALETTE MIT INLAY

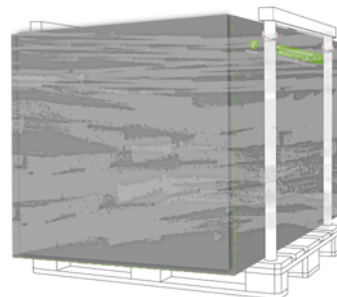
für stabförmige LED- und Leuchtstoffröhren von **80 bis 150 cm Länge**



- Durch den Deckel stellt der Logistiker die ganzseitige Umschließung her.



- Beide Seitenteile an der Vorder- und Rückseite anlegen



WICHTIG
PALETTE
SORGFÄLTIG
MIT STRETCHFOLIE
UMWICKELN

- Versandstück mit handelsüblicher Stretchfolie (mind. 0,015 mm) von unten nach oben bis zur Oberkante des Inlays einstretchen
- Die unteren 4 Ecken müssen vollständig, mind. 2-fach, mit Stretchfolie umschlossen sein, um das Austreten des Füllgutes zu verhindern

ABDECKUNG

GITTERBOX MIT INLAY

für LED- und Gasentladungslampen **< 80 cm Länge**

- Durch den Deckel stellt der Logistiker die ganzseitige Umschließung her.

